

Asylbewerber im Landkreis

Aktueller Sachstand

Datenstand LRA: 10.07.2017

Datenstand BAMF: 07.07.2017

Aktuell

1728 Personen* untergebracht

1051 Asylbewerber (davon 31 umF)

664 Bleibeberechtigte (ehem. Fehlbeleger)*

13 Familiennachzug

152 Liegenschaften in allen 21 Städten/Gemeinden

* ohne Bleibeberechtigte in selbst angemieteten oder privaten Wohnungen

Königsteiner Schlüssel 2017

D 100 %

15,51873 % BY

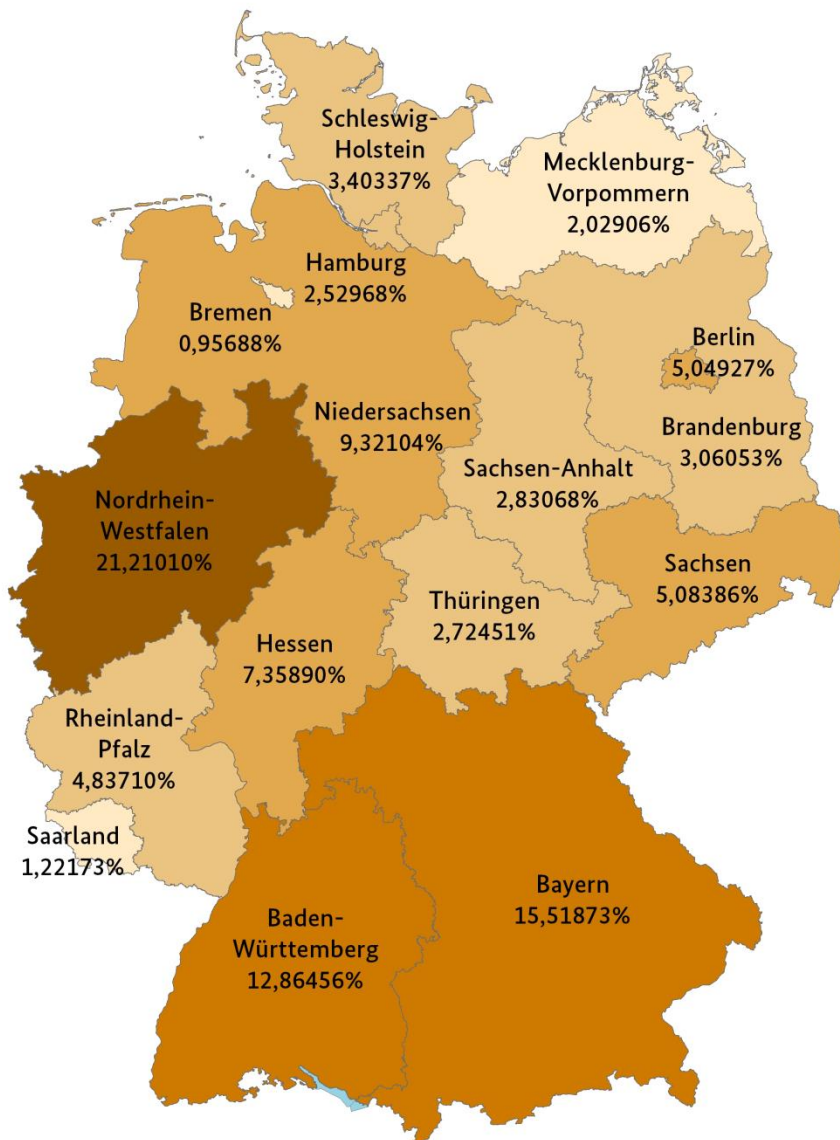
davon 35,6 % Obb

davon 3,2 % Lkr

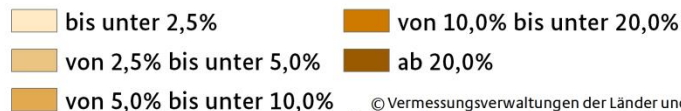
0,16834 % von D

(100.000 → 168)

für den Landkreis



Verteilungsquoten nach dem Königsteiner-Schlüssel
für die Anwendung im Jahr 2016



Verteilung auf 21 Gemeinden

| | Istbelegung Personen |
|----------------|-------------------------|
| Bad Heilbrunn | 75 |
| Bad Tölz | 373 |
| Benediktbeuern | 15 |
| Bichl | 24 |
| Dietramszell | 23 |
| Egling | 33 |
| Eurasburg | 61 |
| Gaißach | 58 |
| Geretsried | 311 |
| Icking | 42 |
| Jachenau | 21 |
| Kochel | 59 |
| Königsdorf | 25 |
| Lenggries | 107 |
| Münsing | 32 |
| Schlehdorf | 19 |
| VG ReiSaGrei | 167 |
| Wackersberg | 31 |
| Wolfratshausen | 195 |
| umF | 31 |
| Privat | 26 |
| Summe* | 1728 |

Sozialräume**

Nord

363

Mitte

359

Loisachtal

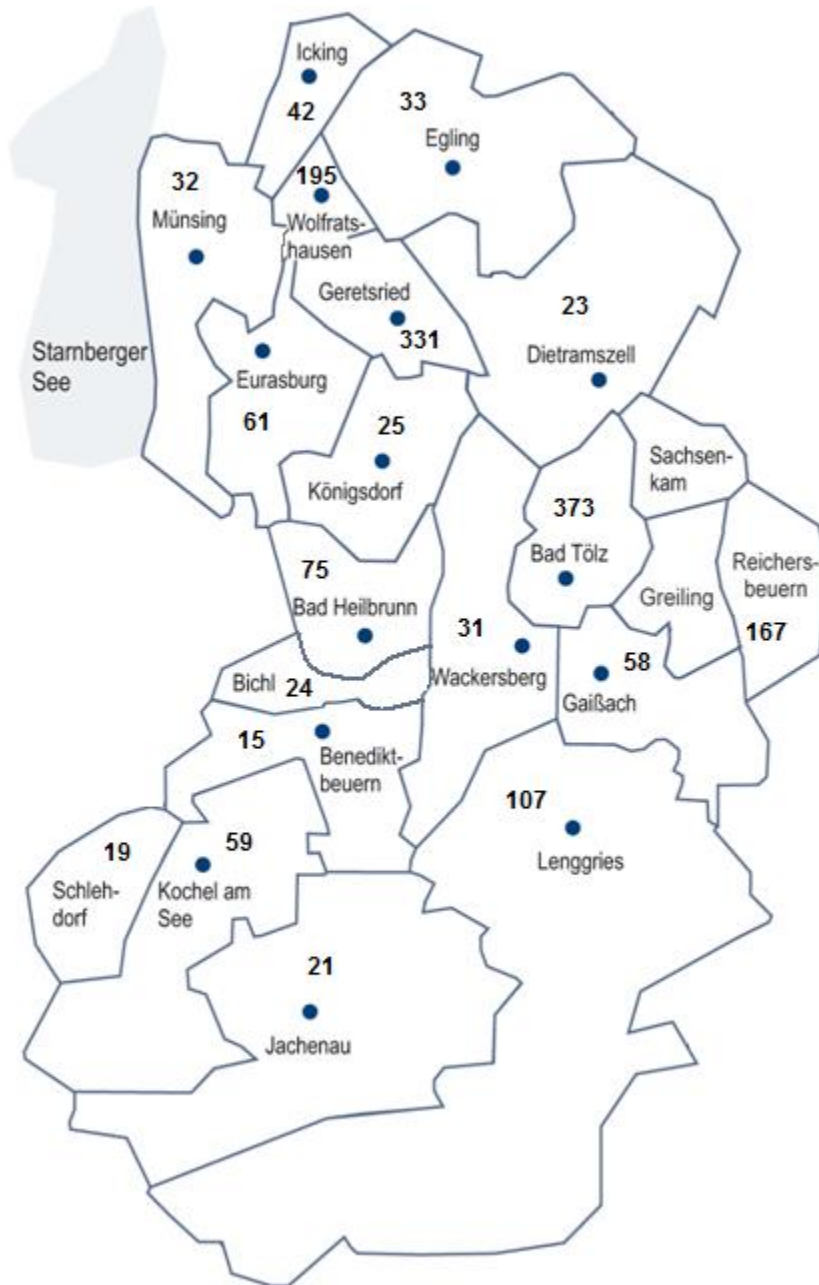
192

Süd

757

* incl. Bleibeberechtigte

** incl. Bleibeberechtigte, ohne umF und Privat, ohne Notfallplan



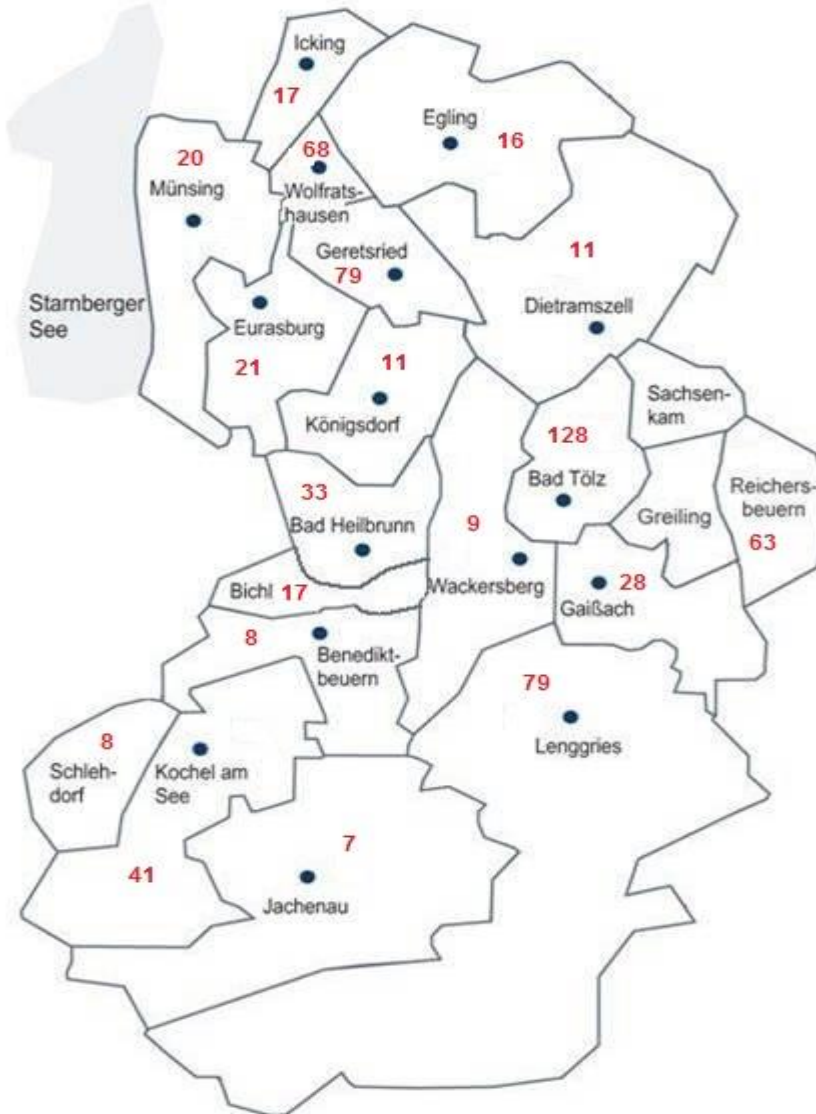
- 1728 Personen
(incl. Bleibeberechtigte,
Familiennachzug)
- 152 Liegenschaften

Kinder (ohne umF)

Zusammenfassung nach Sozialräumen

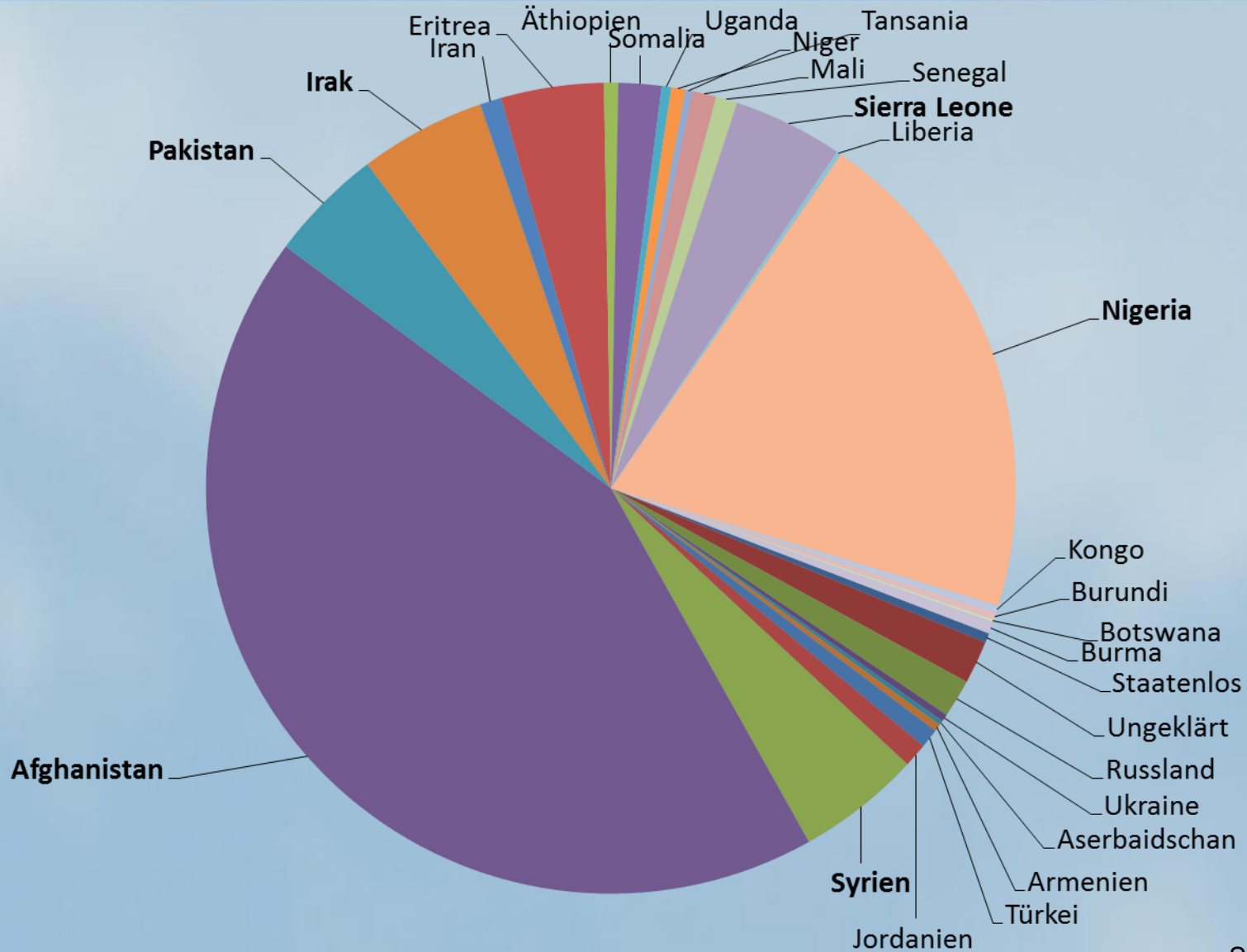
| Alter in Jahren | Süd (Bad Tölz, Gaißach, Lenggries, Reichersbeuern, Wackersberg, Jachenau) | Nord (Egling, Eurasburg, Icking, Münsing, Wolfratshausen) | Mitte (Geretsried, Container Geretsried, Dietramszell, Königsdorf) | Loisachtal (Bad Heilbrunn, Benediktbeuern, Bichl, Kochel, Schlehdorf) | Gesamt: |
|----------------------------|--|---|--|---|----------------|
| 0-3 | 95 | 40 | 41 | 24 | 200 |
| 4-5 | 35 | 11 | 16 | 8 | 70 |
| 6-10 | 64 | 24 | 37 | 13 | 138 |
| 11-16 | 55 | 25 | 20 | 18 | 118 |
| 17 | 9 | 6 | 4 | 1 | 20 |
| Gesamt: | 258 | 106 | 118 | 64 | 546 |

Bleibeberechtigte



- 664 Bleibeberechtigte
- Bezug von SGBII-Leistungen
- Darf eigene Wohnung suchen
- Wohnsitzauflage für den Landkreis (bei subsidiären Schutz bayernweit möglich)
- Zunächst Verbleib in der Unterkunft

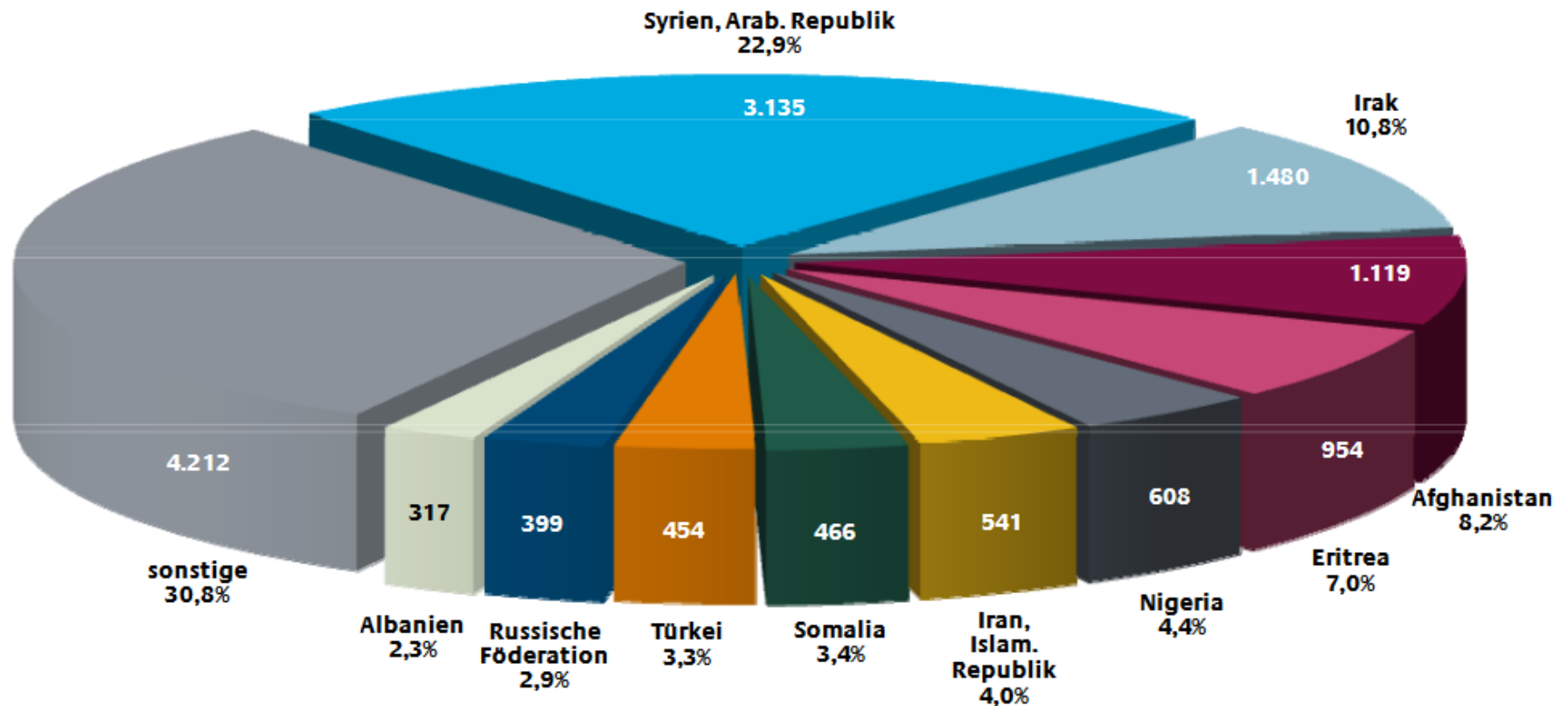
26 Nationen im Lkr



Herkunftsländer gesamt in Dt.

Hauptstaatsangehörigkeiten im Juni 2017

Gesamtzahl der Erstanträge: 13.685

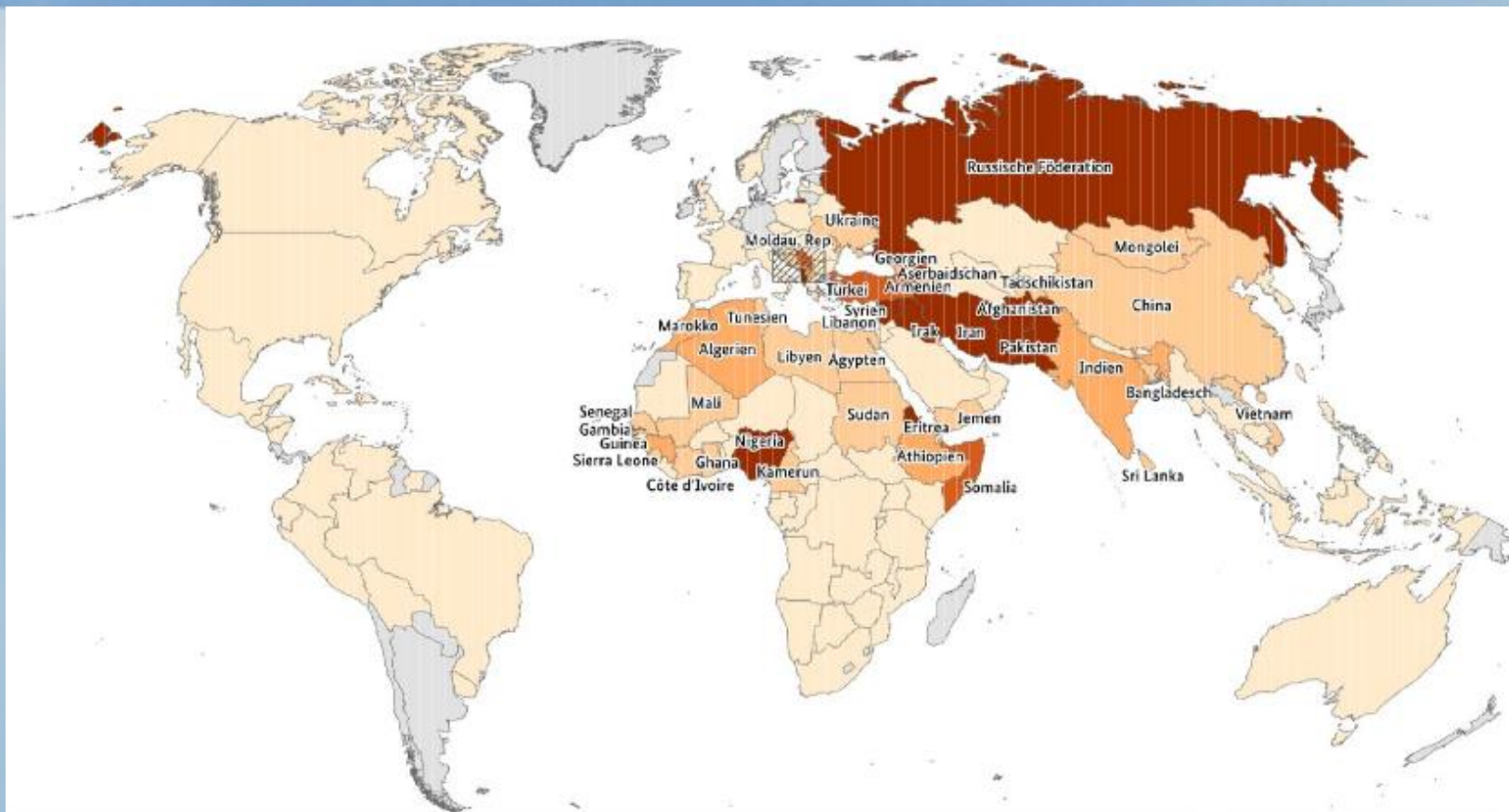


Quelle: BAMF „Aktuelle Zahlen zu Asyl“ 07.07.2017


Herkunftsländer 2016



LANDRATSAMT
BAD TÖLZ · WOLFRATSHAUSEN



Anzahl der Asylsanträge im Jahr 2016 nach Herkunftsländern
(Angaben in Personen)



Asylsanträge der Top-Ten-Herkunftsländer im Jahr 2016
(Angaben in Personen)

- | | |
|---|-----------------------------------|
| 1. Syrien, Arabische Republik (266.250) | 6. Albanien (14.853) |
| 2. Afghanistan (127.012) | 7. Ungeklärt (14.659) |
| 3. Irak (96.116) | 8. Pakistan (14.484) |
| 4. Iran, Islamische Republik (26.426) | 9. Nigeria (12.709) |
| 5. Eritrea (18.854) | 10. Russische Föderation (10.985) |



Juni 2017 (D)

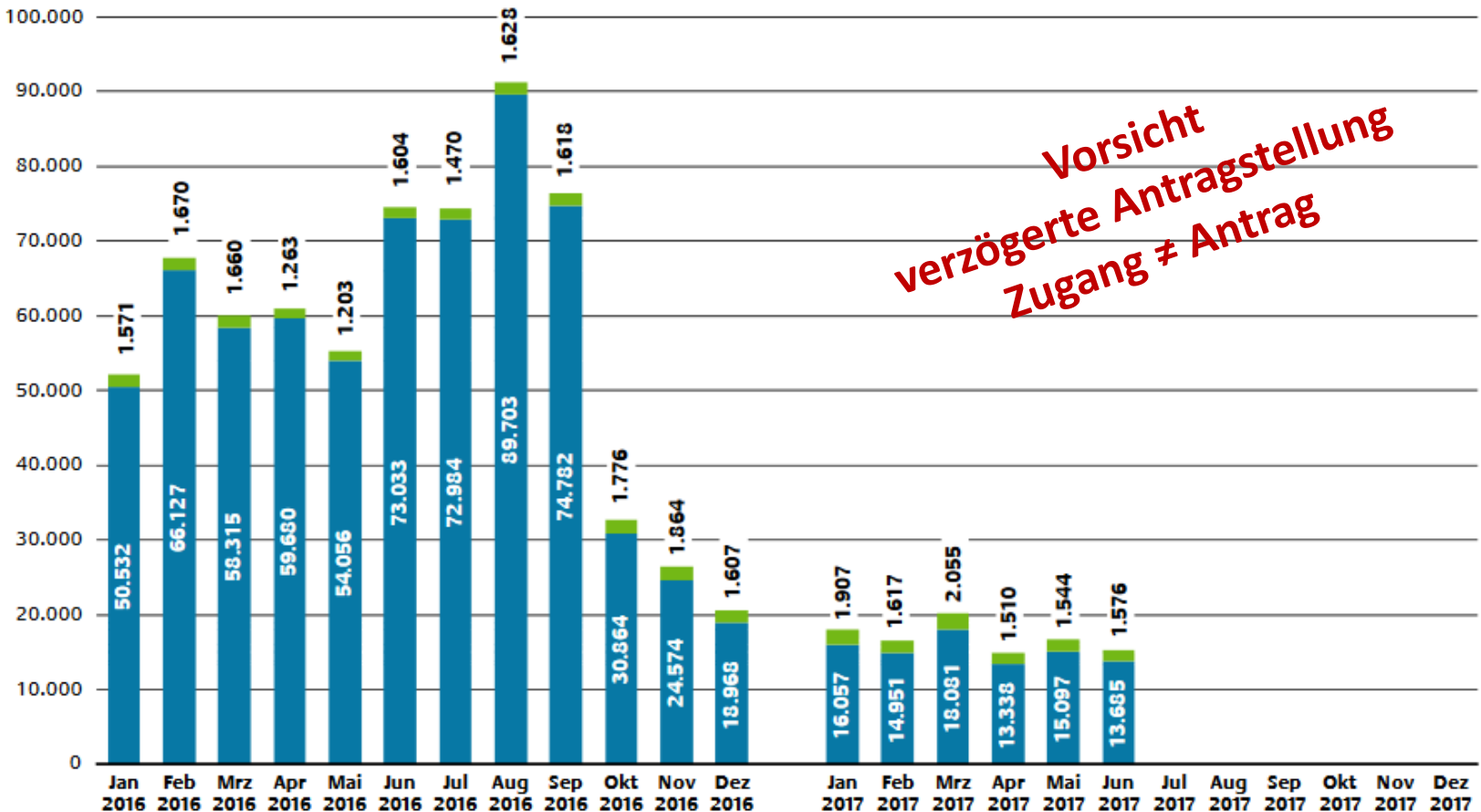
| Die 10 stärksten Herkunftsländer im Jahr 2017* (TOP-TEN) | | ASYLANTRÄGE | | |
|--|----------------------------|----------------|---------------------------|----------------------------|
| | | insgesamt | davon Erst- anträge | davon Folge- anträge |
| 1 | Syrien, Arabische Republik | 24.148 | 23.599 | 549 |
| 2 | Irak | 10.572 | 10.044 | 528 |
| 3 | Afghanistan | 10.286 | 9.626 | 660 |
| 4 | Eritrea | 6.386 | 6.290 | 96 |
| 5 | Iran, Islamische Republik | 4.951 | 4.717 | 234 |
| 6 | Nigeria | 3.720 | 3.592 | 128 |
| 7 | Somalia | 3.725 | 3.500 | 225 |
| 8 | Türkei | 3.206 | 2.989 | 217 |
| 9 | Russische Föderation | 3.182 | 2.573 | 609 |
| 10 | Guinea | 2.401 | 2.359 | 42 |
| Summe Top10 | | 72.577 | 69.289 | 3.288 |
| Herkunftsländer gesamt | | 111.616 | 101.029 | 10.587 |

„TOP-TEN“ der Herkunftsländer

Quelle: BAMF,
Asylgeschäftsstatistik,
Juni 2017

Entwicklung

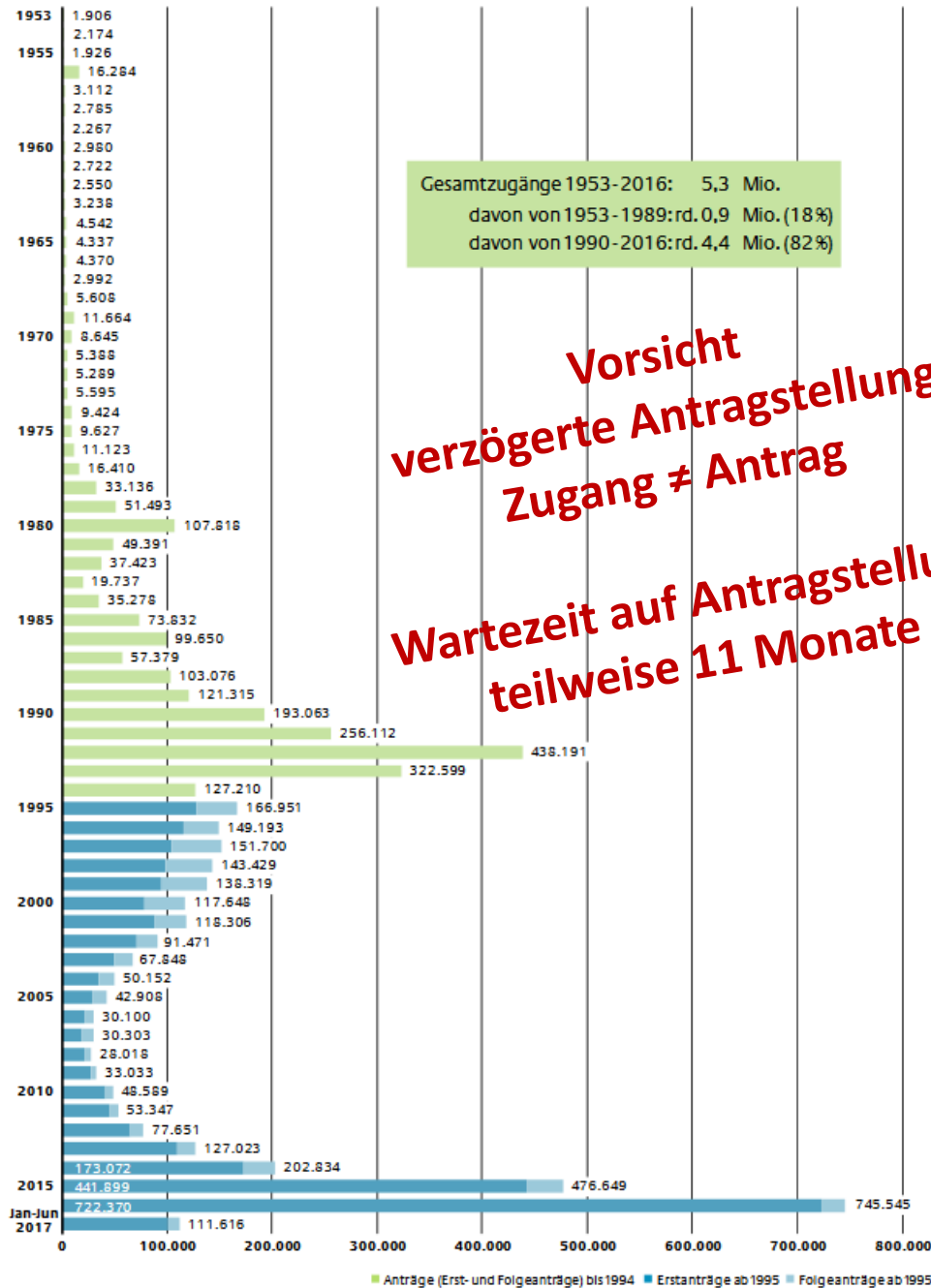
Entwicklung der monatlichen Asylantragszahlen seit Januar 2016



Die Monatswerte können wegen evtl. nachträglicher Änderungen nicht zu einem Jahreswert addiert werden.

■ Erstanträge ■ Folgeanträge
Angaben in Personen

Entwicklung der jährlichen Asylantragszahlen seit 1953



Entwicklung der Asylantragszahlen in Deutschland

1953 - 2017

Quelle: BAMF „Aktuelle Zahlen
zu Asyl“ 07.07.2017

Umsteuerung durch ROB und StMAS

- Grundsätzlicher Stopp aller Neuanmietungen (Ministerrat am 26.04.2016)
- Ziel: dezentrale Unterbringung abbauen, Kommunen entlasten, weitere GU's realisieren
- 6 Objekte in Übernahme als Gemeinschaftsunterkünfte durch die ROB, davon 4 bereits übergeben bzw. in Betrieb

NEU:

- Aufforderung bis zu 150 Asylbewerber aus dezentraler Unterbringung in GU Geretsried zu verlegen
- Gleichzeitig Auflösung entsprechender Anzahl unwirtschaftlicher Plätze

Umsteuerung durch ROB und StMAS

- Vorgehen:
 1. Auswahl geeigneter Personen anhand sozialer Kriterien (z.B. Schulpflicht der Kinder, Erwerbstätigkeit, sichere Auflösung der bisherigen Unterkunft, ...)
 2. Liste mit 93 Asylbewerber und 26 Bleibeberechtigten am 14.06.17 an die ROB zum Erlass der Zuweisungsbescheide
 3. Ab 26.06.17 wöchentlich 20-25 Personen, die aufgefordert werden zum Umzug in die GU

Gleichzeitig Info an die Helferkreiskoordinatoren und HvMzM durch LRA

Umsteuerung durch ROB und StMAS

- Nächste Schritte:
4. Herausfiltern und Festlegen, welche Unterkünfte aufgelöst werden sollen. Kriterien hierfür:
Wirtschaftlichkeit, Gemeindequote, Problemunterkünfte, Dauer Mietvertrag (Zeitverträge), Übergangslösungen
 5. Gespräch zu den Vermietern suchen, ob Anschlußvermietung an Bleibeberechtigte möglich
wenn ja, Zusammenbringen von Bleibeberechtigten und Vermietern unter Einbeziehung Gemeinde und HvMzM
 6. Einzelne Umverteilung, wo jetzt noch Personen untergebracht sind aus Wohnungen, die aufgelöst werden
 7. Kündigung und Abwicklung der Wohnungen vorauss. zum Jahresende

Landkreisstrategie

- Kein vorauseilender Abbau von Platzkapazitäten (Ausschöpfen aller Möglichkeiten, Verträge von geeigneten Objekten zu verlängern)
- Steigender Anteil von Bleibeberechtigten in den Unterkünften (aktuell 1/3!)
 - <-> angespannter Wohnungsmarkt
 - Bleiberechtigte werden in den staatlichen Unterkünften weiter geduldet
 - <-> Vermeidung von Obdachlosigkeit

Baustellen

- Prognose und Entwicklung 2017
- Unterkünfte bedarfsgerecht bereitstellen, wie?
 - > Balance zwischen Leerstand und Notstand
- Integration (wer? Umfang?)
- Bleibeberechtigte unterbringen
- Familiennachzug bewältigen

Nachgedacht

Das Engagement von Verwaltung und ehrenamtlichen Helfern darf kein Ersatz für gute Politik sein.